

Cette page peut être consultée en ligne à l'adresse <https://racingstub.com/articles/4159-le-bilan-en-chiffre-du-racing>

## Le bilan en chiffre du Racing

☆☆☆☆ (0 note) 📅 15/06/2012 07:04 📍 Bilan 👁 Lu 1.774 fois 👤 Par superdou 💬 2 comm.

### C'est l'heure du bilan chiffré du premier de la classe, sportivement au moins. Bonne lecture statistique.

Ca y est, la saison est terminée, et, sportivement, ce fut une vraie réussite, l'équipe finissant première et promue sportivement en CFA.

0 - Comme l'argent investi par [Frédéric Sitterlé](#) dans le Racing.

1 - Comme la position du Racing au classement final. Et ça fait du bien !

3 - Comme le nombre de cartons rouges reçus par le Racing, pour Donzelot, Guignery et Modeste. Mais on pourrait en ajouter un 4ème à Sitterlé.

14 - Comme le nombre de buts encaissés par le Racing, ce qui représente 0.47 buts par match.

20 - Comme le nombre de buts inscrits par [David Ledy](#), meilleur buteur du club cette saison.

25 - Comme le nombre de joueurs utilisés au Racing cette saison.

66 - Comme le nombre de buts marqués par le Racing, soit une moyenne de 2.2 buts par match.

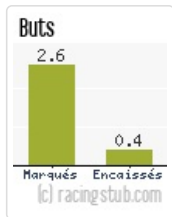
100 - Comme le nombre de points marqués par le Racing cette saison, un record !

10883 - Le record absolu du football amateur pour le nombre de spectateurs, atteint face à Schiltigheim. Bravo à tous les supporters !

## Le bilan à domicile

Le Racing a marqué 53 points à domicile, soit 3,53 points par match. Il se situe à la première place de ce championnat, ex-aequo avec Pontarlier. Il a marqué 39 buts à la Meinau et en a encaissé 6.

Nb de buts (moyenne) :



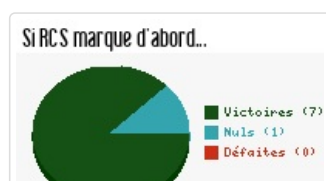
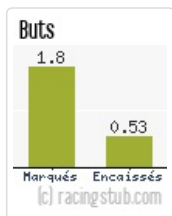
OM" class="st-img-fancybox" data-fancybox="comments">OM" alt="https://racingstub.com/graph\_1ebut.php?saison=2011-2012&equipe=20..." />

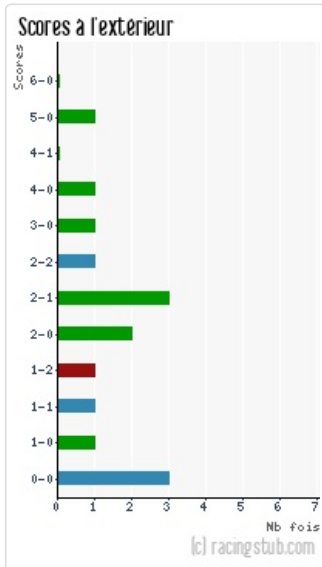
OM" class="st-img-fancybox" data-fancybox="comments">OM" alt="https://racingstub.com/graph.php?graph=scores&saison=2011-2012&eq..." />

## Le bilan à l'extérieur

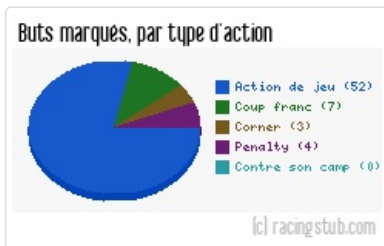
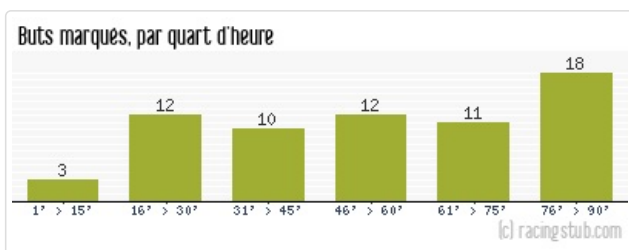
Le Racing a marqué 47 points à l'extérieur, soit 3,13 points par match. Il se situe à la première place de ce championnat. Il a marqué 27 buts hors de ses bases et en a encaissé 8.

Nb de buts (moyenne) :





## Le bilan par mi-temps



## Les points par matchs des joueurs

En ne prenant en compte que les joueurs ayant évolué au moins à 10 reprises plus de 30 minutes sur le terrain, on peut effectuer quelques statistiques intéressantes (même si dans le tableau, pour information, vous verrez tous les joueurs utilisés cette saison). La moyenne du Racing étant représentée par [Ludovic Golliard](#), seul joueur ayant joué la totalité des rencontres.

Joueur	Matchs	Pts/Matchs
Gisselbrecht	1	4,00
Radisavljevic	1	4,00
Duki	1	4,00
De Jong	6	3,67
Sikimic	17	3,65
Sow	17	3,59
Martin	23	3,43
Pinaud	24	3,42
Ursch	12	3,42
Keller	13	3,38
Benchenane	17	3,35

Golliard	30	3,33
Donzelot	16	3,31
Kéhi	29	3,31
Modeste	23	3,30
Sichi	25	3,28
Ndema	4	3,25
Ledy	26	3,23
Coulibaly	9	3,22
Genghini	21	3,19
Guignery	20	3,10
Binder	1	2,00
Ounissi	0	0,00
Venturini	0	0,00
Noundou-Kinding	0	0,00

Le joueur qui a apporté le plus de résultats est donc [Milovan Sikimic](#). On notera avec surprise que [David Ledy](#), malgré sa bonne saison, est parmi les moins rentables sur le plan des points par matchs.

## Équipes types

Au nombre de matchs joués, l'équipe type est ainsi:



Rempl: Coulibaly, Donzelot, Keller, Sikimic, Ursch

Au nombre de minutes jouées, l'équipe type est ainsi:



Rempl: Sikimic, Donzelot, Keller, Ursch, Coulibaly

A la moyenne de points par matchs, l'équipe type est ainsi:





Rempl: Ledy, Genghini, Guignery

## Le bilan des spectateurs

L'affluence a été exceptionnelle cette saison, avec pas moins de 6410 spectateurs de moyenne, et une pointe record de 10883 spectateurs contre Schiltigheim.

[OM" class="st-img-fancybox" data-fancybox="comments">!\[\]\(e78f798d4ea5c530c9db49e7d26e6b95\_img.jpg\)OM" alt="https://racingstub.com/graph.php?graph=affluences&saizon=2011-201..." />](https://racingstub.com/graph.php?graph=affluences&saizon=2011-201...)

superdou