

Cette page peut être consultée en ligne à l'adresse <https://racingstub.com/articles/3754-le-bilan-en-chiffres>

Le bilan en chiffres

☆☆☆☆ (0 note) 📅 29/05/2011 05:00 📍 Bilan 👁 Lu 1.866 fois 👤 Par superdou 💬 2 comm.

Ça y est, la saison est terminée, avec une nouvelle fois, un échec sportif pour le Racing, qui échoue dans son objectif de montée. Il est temps de faire parler les chiffres, à qui, comme chacun sait, on peut faire dire n'importe quoi.

Car il faut bien le dire, les chiffres ne permettent pas tout. Par exemple, comment trouver le nombre de conneries débitées par [Jafar 1er](#), [roi de rien](#) ? C'est tout simplement indénombrable, et pas seulement parce que l'infini ne peut être représenté par un nombre mathématique.

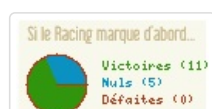
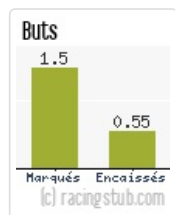
Mais malgré tout, voici un petit florilège de chiffres pour cette saison:

- **0** - Le niveau intellectuel de notre Président.
- **0** - Le nombre de bonnes idées de notre Président.
- **0** - Le nombre de fois où notre Président est allé jusqu'au bout de ses idées.
- **0** - Le nombre de matchs effectifs joués à huis-clos à la Meinau.
- **0** - Le nombre de défaites à la Meinau.
- **0** - Le nombre de sponsors prêts à renouveler leur bail avec ce Président.
- **0** - Les chances de survie du club avec ce Président.
- **1** - Le nombre de fois où [Laurent Fournier](#) a été limogé cette saison.
- **1** - Le nombre de joueurs ayant joué la totalité des matchs : [Régis Gurtner](#).
- **2** - Le nombre de Présidents qu'a connu le club cette saison.
- **3** - Le nombre de défaites cette saison, à Bastia, à Beauvais et à Cannes.
- **4** - La place du con pour le Racing, qui, encore une fois, n'atteint pas ses objectifs.
- **4** - Le nombre de joueurs ayant porté le brassard de capitaine ([Milovan Sikimic](#) x30, [Loïc Damour](#) x6, [Stéphane Pichot](#) x2 et [Julien Outrebon](#)).
- **5** - Le nombre de cartons rouges reçus par les joueurs strasbourgeois ([Loïc Damour](#), [Francisco Donzelot](#), [Ali-Azouz Mathlouthi](#), [Stéphane Noro](#), [Marcio](#)).
- **9** - Le nombre de passes décisives données par [Stéphane Noro](#), meilleur passeur du club cette saison.
- **13** - Le nombre de buts inscrits par [Ali-Azouz Mathlouthi](#), meilleur buteur du club cette saison.
- **13** - Le nombre de cartons jaunes pour [Loïc Damour](#), le joueur le plus averti cette saison.
- **14** - Le nombre de joueurs ayant marqué au moins un but cette saison.
- **17** - Le nombre de match nuls cette saison.
- **20** - Le nombre de victoire en championnat, soit exactement un match sur deux.
- **77** - Le nombre de points inscrits par le Racing.
- **6.166** - Le nombre moyen de spectateurs par match à la Meinau.
- **9.542** - Le nombre de spectateurs présents pour le match comme Bayonne, annoncé à huis-clos.
- **12.124** - La meilleure affluence à la Meinau, lors du derby contre Colmar.
- **4.000.000** - Le déficit approximatif du club en fin de saison.

Le bilan à domicile

Le Racing a marqué 44 points à domicile, soit 2,2 points par match. Il se situe à la 5ème place de ce championnat, derrière Amiens, Guingamp, Bastia et Cannes, et à ex-aequo avec Fréjus St-Raphaël. Il a marqué 30 buts à la Meinau et en a encaissé 11.

Nb de buts (moyenne) :

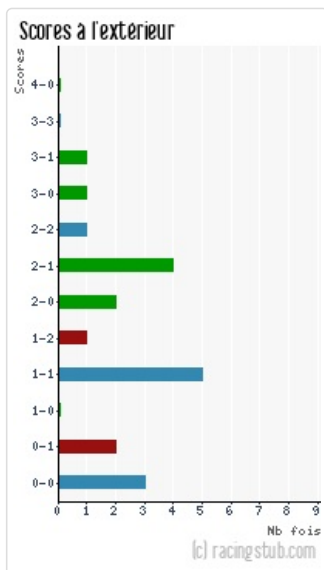
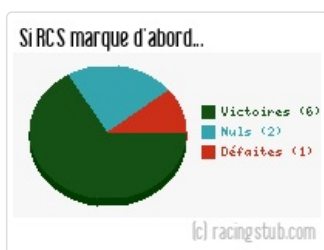
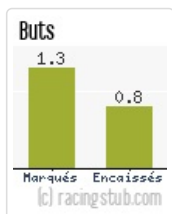




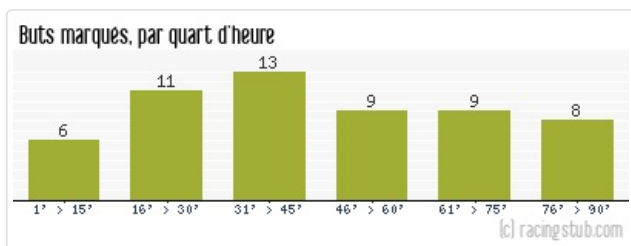
Le bilan à l'extérieur

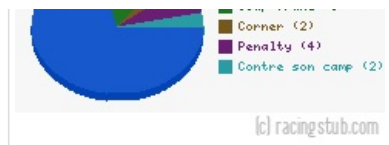
Le Racing a marqué 33 points à l'extérieur, soit 1,65 points par match. Il se situe à la seconde place de ce championnat, derrière Bastia. Il a marqué 26 buts hors de ses bases et en a encaissé 16.

Nb de buts (moyenne) :



Le bilan par mi-temps





Les points par matchs des joueurs

En ne prenant en compte que les joueurs ayant évolué au moins à 10 reprises plus de 30 minutes sur le terrain, on peut effectuer quelques statistiques intéressantes (même si dans le tableau, pour information, vous verrez tous les joueurs ayant joué plus de 2 matchs).

La moyenne du Racing étant représentée par [Régis Gurtner](#), qui a joué la totalité des rencontres.

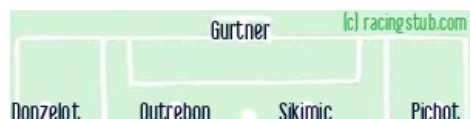
Joueur	Matches	Points/Match
BELVITO	7	2,42857143
NORO	19	2,36842105
BETSCH	9	2,33333333
BRAHMIA	6	2,33333333
YENGA	13	2,30769231
TCHATO	17	2,11764706
AHOUÉYA	17	2,11764706
LEDY	30	2,1
SIKIMIC	37	1,94594595
PICHOT	35	1,94285714
DONZELOT	28	1,92857143
GURTNER	40	1,925
MATHLOUTHI	32	1,90625
OUTREBON	38	1,86842105
KETKEOPHOMPHONE	20	1,8
GENGHINI	23	1,7826087
DAMOUR	32	1,78125
PEUGET	24	1,66666667
M'BONGO	9	1,55555556
HADJI	4	1,5
MARCIO	11	1,36363636

Sans surprise, le joueur ayant effectué les meilleurs résultats, en y étant invaincu en championnat, est [Stéphane Noro](#), qui est arrivé lors du mercato hivernal. Il a amené en haut des stats, dans son sillage, des joueurs qui ont également évolués au Racing uniquement lors de la seconde partie de saison: [Yannick Yenga](#), [Bill Tchato](#), mais aussi, [Nicolas Belvito](#), [Yohan Betsch](#) ou [Farez Brahmia](#).

A contrario, on voit que certains joueurs ont été décevants, à l'image de [Marcio](#), mais aussi de [Samir Hadji](#), [Tristan M'Bongo](#), ou à un degré moindre [Alexi Peugeot](#). Bien entendu, ces joueurs ont surtout évolué lors de la première partie de saison.

Équipes types

Au nombre de matchs joués, l'équipe type est ainsi:





Rempl: Ahouéya, Noro, Tchato, [Marcio](#), Yenga

Au nombre de minutes jouées, l'équipe type est ainsi:



Rempl: Ahouéya, Ketkeophomphone, Tchato, [Marcio](#), Yenga

A la moyenne de points par matchs, l'équipe type est ainsi:



Rempl: Ketkeophomphone, Genghini, Damour, Peugeot, [Marcio](#)

Le bilan des spectateurs

Le public a été présent lors de chacun des matchs à la Meinau, contrairement au Président du club, qui a brillé par son absence. Au final, 6.166 spectateurs en moyenne étaient à la Meinau.

[OM" class="st-img-fancybox" data-fancybox="comments">OM" alt="https://racingstub.com/graph.php?graph=affluences&saizon=2010-2011..." />](https://racingstub.com/graph.php?graph=affluences&saizon=2010-2011...)

Conclusions

Chacun pourra tirer les conclusions qu'il voudra de ces chiffres, néanmoins, certains faits sont indéniables, en lisant ceux-ci:

- Notre Président est bel et bien un abruti, comme l'a indiqué i-Télé.
- L'arrivée de [Stéphane Noro](#) a apporté un plus à l'équipe.
- La défense était solide, car composée de plusieurs joueurs expérimentés, alors que le milieu, en première partie de saison, en manquait cruellement.