

Cette page peut être consultée en ligne à l'adresse <https://racingstub.com/articles/1509-matches-aller-les-chiffres>

Matches aller : les chiffres

☆☆☆☆ (0 note) 📅 30/12/2006 05:48 📄 Bilan 👁 Lu 1.090 fois 👤 Par tom67 💬 0 comm.

La période de Noël est synonyme de trêve et de fin du cycle aller. C'est le moment idéal pour les premiers bilans. Aujourd'hui place au bilan chiffré.

Note : les données présentées ci-dessous ne concerne que les matches de championnat joués par le Racing. Les matches de Coupe de France et de Coupe de la Ligue ne sont pas comptabilisés.

L'EQUIPE

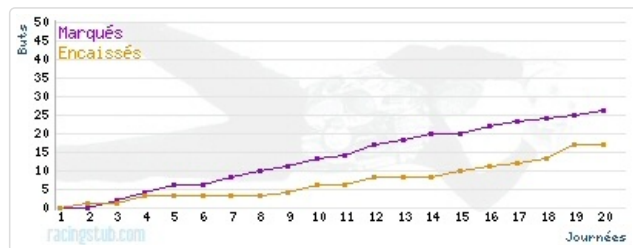
Général

Au bout de 20 matches de championnat, le Racing est 3ème avec 37 points (soit 2 points de moins que lors du dernier passage de Strasbourg en L2 en 2001-2002 après le même nombre de journées). Il a gagné 10 matchs (11 en 2001-2002), obtenu 7 fois le point du match nul (6 en 2001-2002) et perdu 3 fois (comme en 2001-2002).


#	Equipe	Pts	J	G	N	P	p	c	diff
1	Metz	47	20	14	5	1	30	9	+21
2	Caen	43	20	12	7	1	36	16	+20
3	RCS	37	20	10	7	3	26	17	+9
4	Le Havre	33	20	8	9	3	29	17	+12
-	Dijon	33	20	9	6	5	25	23	+2
6	Grenoble	32	20	8	8	4	31	22	+9
18	Guingamp	17	20	3	8	9	18	23	-5
19	Niort	16	20	3	7	10	17	29	-12
20	Tours	13	20	3	4	13	16	32	-16

Le Racing a la 5ème meilleure attaque du championnat avec 26 buts marqués (29 il y a 5 ans). Sur le plan défensif, les hommes à [Jean-Pierre Papin](#) montent sur le podium avec la 3ème meilleure défense en compagnie du Havre, 17 buts encaissés (12 il y a 5 ans).

Evolution du goal-average :



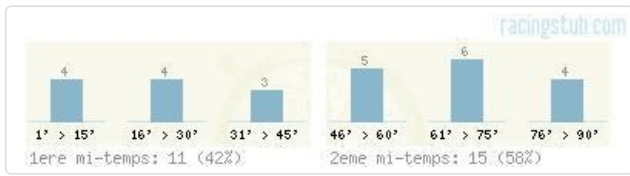
Le Racing marque en moyenne 1.3 buts/match et en encaisse 0.85.



Le Racing marque l'essentiel (6) de ses buts dans le deuxième quart d'heure de la seconde mi-temps (entre la 61' et la 75'). Il n'a en revanche marqué que 3 buts durant le dernier quart-d'heure de la première mi-temps. Le RCS a marqué 42% (11 buts) de ses buts en 1ère mi-temps et 58% (15 buts) en deuxième mi-temps.

Voici le détail quart d'heure par quart d'heure :

Voici le détail quart d'heure par quart d'heure :




Sur les 26 buts du Racing, 15 ont été marqués sur action de jeu. Les 16 autres l'ont été sur coups de pieds arrêtés (1 sur coup franc, 4 sur corner et ... 6 sur penalty !). 15 des 26 buts ont été inscrits du pied droit, 5 l'ont été du pied gauche, 5 buts ont été marqués de la tête et un avec une autre partie du corps.

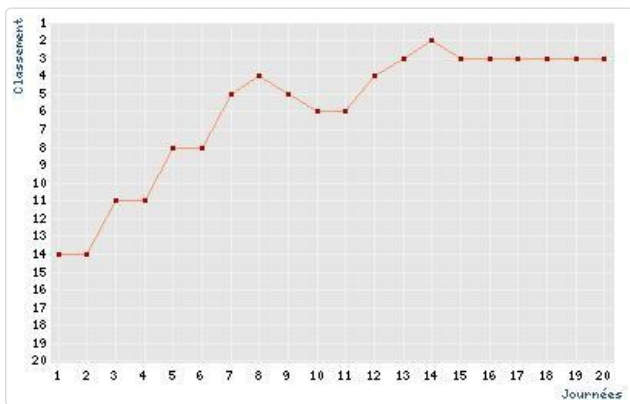


Le Racing encaisse l'essentiel de ses buts (6) dans les dernières minutes du match, lors du dernier quart-d'heure. Au contraire, il n'a encaissé qu'un seul but lors du dernier quart-d'heure de la première mi-temps. Le RCS a encaissé 41% (7) de ses buts en 1ère période et 59% (10) en seconde période.

Voici le détail quart d'heure par quart d'heure :



Sur 20 matches, Strasbourg a été 8 fois sur le podium synonyme de montée. Son meilleur classement est une 2ème place obtenue lors de la 14ème journée.



Domicile

Si l'on ne retenait que les matches à domicile, le Racing, avec 27 points, serait 2ème à égalité de points avec Metz, Caen serait premier avec 29 points. Son bilan à domicile : 11 matches joués, 8 victoires, 3 matches nuls, 0 défaite.

#	Equipe	Pts	J	G	N	P	p	c	diff
1	Caen	29	11	9	2	0	19	3	+16
2	Metz	27	9	9	0	0	19	4	+15
-	RCS	27	11	8	3	0	17	5	+12
4	Grenoble	25	11	7	4	0	24	10	+14
5	Reims	24	11	7	3	1	18	7	+11
6	Le Havre	21	11	6	3	2	21	10	+11
18	Tours	12	9	3	3	3	7	8	-1
19	Brest	11	9	2	5	2	10	8	+2
20	Guingamp	9	9	2	3	4	14	14	0

A domicile, la différence de but est largement positive (+12) avec 17 buts marqués et 5 encaissés. Strasbourg marque en moyenne 1.55 buts par match et encaisse 0.45 but à domicile.

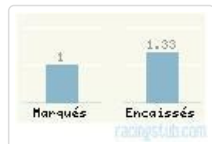


Extérieur

A l'extérieur, le bilan n'est pas aussi rose : le Racing est dans le ventre mou du classement avec 10 points et une 9ème place ! Le bilan du RCS à l'extérieur : 9 matches joués, 2 victoires, 4 matches nuls, 3 défaites.

#	Equipe	Pts	J	G	N	P	p	c	diff
1	Metz	20	11	5	5	1	11	5	+6
2	Dijon	16	11	4	4	3	14	13	+1
3	Caen	14	9	3	5	1	17	13	+4
4	Amiens	13	11	4	1	6	15	17	-2
-	Châteauroux	13	10	4	1	5	10	13	-3
9	RCS	10	9	2	4	3	9	12	-3
18	Istres	4	9	1	1	7	2	19	-17
19	Créteil	3	9	0	3	6	5	15	-10
20	Tours	1	11	0	1	10	9	24	-15

La différence de buts est même négative à l'extérieur avec 9 buts marqués et 12 encaissés (-3.). En moyenne, le Racing marque un but/match et en encaisse 1.33.






LES JOUEURS


[Jean-Pierre Papin](#) a en tout utilisé 28 joueurs. [Stéphane Cassard](#) et [Hervé Tum](#) ont participé aux 20 matchs disputés.



#	Matches	Joueur
1	20	S. Cassard
2	20	H. Tum
3	19	Y. Abdessadki
4	19	Y. Deroff
5	18	R. Cohade
6	18	G. Lacour
7	16	H. Bellaïd
8	15	E. Mouloungui
9	14	D. Rangelov
10	13	E. Ekobo N'Joh
11	13	J. Strasser
12	12	A. Mathlouthi
13	11	P. Johansen

14	10	R. Gasmi
15	9	K. Gameiro
16	7	J. Perbet
17	7	J. Vergerolle
18	6	A. Kantari
19	5	A. Boka
20	4	J. Devaux
21	3	E. Loué Gnoleba
22	3	A. Mosalem Farag
23	2	N. De Gea
24	2	E. Gargorov
25	2	Q. Othon
26	2	M. Schneider 
27	1	P. Camadini
28	1	L. Locatelli

En ce qui concerne le temps de jeu, [Stéphane Cassard](#)  a participé à l'intégralité des 20 rencontres, soit 1800 minutes. Il devance assez largement le capitaine strasbourgeois, [Yacine Abdessadki](#)  qui a joué 1691'. [Lionel Locatelli](#)  ferme la marche avec ... 1 minute.

#	Minutes	Joueur
1	1800'	S. Cassard
2	1691'	Y. Abdessadki
3	1670'	Y. Deroff
4	1614'	R. Cohade
5	1569'	G. Lacour
6	1569'	H. Tum
7	1359'	H. Bellaïd
8	1160'	J. Strasser
9	1070'	E. Mouloungui
10	832'	E. Ekobo N'Joh
11	623'	J. Vergerolle
12	575'	D. Rangelov
13	534'	P. Johansen
14	512'	R. Gasmi
15	495'	K. Gameiro
16	426'	A. Kantari
17	422'	A. Boka
18	384'	J. Perbet
19	339'	A. Mathlouthi
20	311'	J. Devaux
21	208'	A. Mosalem Farag
22	117'	E. Loué Gnoleba
23	107'	Q. Othon
24	103'	N. De Gea

25	90'	P. Camadini
26	74'	E. Gargorov
27	63'	M. Schneider 
28	1'	L. Locatelli




Sur les 28 joueurs utilisés, 12 ont trouvé le chemin des filets mais seuls 8 ont adressé au moins une passe décisive. Avec 6 buts, [Renaud Cohade](#)  est le meilleur buteur du Racing. Avec 5 passes décisives, [Yacine Abdessadki](#)  est le meilleur passeur du club.

Buteurs

#	Buts	Joueur
1	6	R. Cohade
2	5	E. Mouloungui
3	4	H. Tum
4	2	A. Boka
5	2	D. Rangelov
6	1	Y. Abdessadki
7	1	E. Ekobo N'Joh
8	1	K. Gameiro
9	1	R. Gasmi
10	1	P. Johansen
11	1	J. Perbet
12	1	J. Strasser

Passeurs

#	Passes décisives	Joueur
1	5	Y. Abdessadki
2	1	A. Boka
3	1	K. Gameiro
4	1	R. Gasmi
5	1	G. Lacour
6	1	E. Mouloungui
7	1	D. Rangelov
8	1	H. Tum

18 joueurs ont été avertis. La palme revient à [Yves Deroff](#)  qui a écopé de 8 cartons jaunes. 2 joueurs seulement ont vu rouge : [Habib Bellaïd](#)  et [Yves Deroff](#) .

#	CJ	Joueur
1	7	Y. Deroff
2	6	H. Bellaïd
3	4	Y. Abdessadki
4	3	R. Gasmi
5	3	P. Johansen

6	3	G. Lacour
7	3	J. Strasser
8	3	H. Tum
9	2	S. Cassard
10	1	A. Boka
11	1	P. Camadini
12	1	R. Cohade
13	1	E. Ekobo N'Joh
14	1	A. Kantari
15	1	A. Mathlouthi
16	1	D. Rangelov
17	1	M. Schneider  lin
18	1	J. Vergerolle

EN VRAC

- Minutes sans encaisser de but : 509, du 11/08/2006 au 23/09/2006.
- Matches sans défaite : 12, du 08/08/2006 au 03/11/2006
- Affluence moyenne : 14132 spectateurs